



**INFORME DEFINITIVO DE FISCALIZACIÓN
CONTROL DE LOS CONTRATOS MENORES DE LA
FUNDACION MUNICIPAL DE CULTURA DEL
AYUNTAMIENTO DE VALLADOLID**



2016-2017

DOCUMENTO FIRMADO ELECTRONICAMENTE

Firmado por:
RAFAEL
SALGADO GIMENO
Fecha Firma: 25/05/2018 13:44

Fecha Copia : Fri May 25 13:47:33 CEST 2018

Código seguro de verificación(CSV): c9dc78460e55e565ba11cbd90218e1745c5f2f05
Permite la verificación de la integridad del documento visualmente en <https://www.valladolid.gob.es/verificacion-documentos>

DOCUMENTO FIRMADO ELECTRONICAMENTE

Firmado por:

RAFAEL

SALGADO GIMENO

Fecha Firma: 25/05/2018 13:44

Fecha Copia : Fri May 25 13:47:33 CEST 2018

Código seguro de verificación(CSV): c9dc78460e55e565ba11cbd90218e1745c5f2f05

Permite la verificación de la integridad del documento visualmente en <https://www.valladolid.gob.es/verificacion-documentos>



INDICE

	Pág.
I INTRODUCCIÓN, MARCO NORMATIVO, METODOLOGÍA Y OBJETIVO	5
II ANÁLISIS DEL EJERCICIO 2016	7
II.1 De los contratos	7
II.2 Evolución en la ejecución	8
II.3 Estudio por la materia objeto de contratación	10
II.4 Estudio por el volumen de contratación	14
II.5 Listado de contratistas con un volumen de facturación superior a los 20.000,00€	16
II.6 Conclusiones 2016	19
III ANÁLISIS DEL EJERCICIO 2017	21
III.1 De los contratos	21
III.2 Evolución en la ejecución	22
III.3 Estudio por la materia objeto de contratación	23
III.4 Estudio por el volumen de contratación	28
III.5 Listado de contratistas con un volumen de facturación superior a los 20.000,00€	30
III.6 Conclusiones 2017	32
IV COMPARATIVO EJERCICIOS 2016 – 2017	33
IV.1 De los contratos	33
IV.2 Evolución en la ejecución	34
IV.3 Estudio por la materia objeto de facturación	34
IV.4 Estudio por el volumen de contratación	35
IV.5 Conclusiones comparativo 2016 – 2017	36
V BUENAS PRÁCTICAS	36
VI ALEGACIONES	36
VII CONCLUSIONES FINALES	36
VIII RECOMENDACIONES	38

DOCUMENTO FIRMADO ELECTRONICAMENTE

Firmado por:
RAFAEL
SALGADO GIMENO
Fecha Firma: 25/05/2018 13:44

Fecha Copia : Fri May 25 13:47:33 CEST 2018

Código seguro de verificación(CSV): c9dc78460e55e565ba11cbd90218e1745c5f2f05
Permite la verificación de la integridad del documento visualmente en <https://www.valladolid.gob.es/verificacion-documentos>

DOCUMENTO FIRMADO ELECTRONICAMENTE

Firmado por:

RAFAEL

SALGADO GIMENO

Fecha Firma: 25/05/2018 13:44

Fecha Copia : Fri May 25 13:47:33 CEST 2018

Código seguro de verificación(CSV): c9dc78460e55e565ba11cbd90218e1745c5f2f05

Permite la verificación de la integridad del documento visualmente en <https://www.valladolid.gob.es/verificacion-documentos>



I.- INTRODUCCIÓN, MARCO NORMATIVO, METODOLOGÍA Y OBJETIVO

El presente informe se elabora en cumplimiento de lo establecido en la instrucción de la Intervención Municipal para el control de ingresos y gastos del Ayuntamiento de Valladolid para 2017, en la que se dispone:

Contratos menores en el año 2016 de los Organismos Autónomos: Se persigue analizar los grandes bloques por materia de esta clase de contratación.

Si bien teniendo en cuenta que habiendo finalizado el año 2017, se ha considerado que se da mayor profundidad a este informe si se incorpora además de los contratos menores celebrados en el año 2016 los de 2017 lo que permite conocer la tendencia de este modo de contratación.

Por otra parte, el artículo 220 del R.D.L. 2/2004, de 5 de marzo, por el que se aprueba el texto refundido de la L.R.H.L., referido al ámbito de aplicación y finalidad del control financiero que en su apartado 4. establece que *“Como resultado del control efectuado habrá de emitirse informe escrito en el que se haga constar cuantas observaciones y conclusiones se deduzcan del examen practicado. Los informes conjuntamente con las alegaciones efectuadas por el órgano auditado, serán enviados al Pleno para su examen”*.

Para su elaboración se han seguido las normas establecidas en:

- Ley 47/2003 de 26 de noviembre General Presupuestaria, arts. 157 a 161.
- R. Decreto 2188/1995 de 28 de diciembre por el que se desarrolla el régimen de control interno ejercido por el IGAE, art. 12 (BOE de 25 de enero de 1996): *“El control posterior de los derechos e ingresos del Tesoro Público se efectuará mediante el ejercicio del control financiero permanente”*.
- Resolución de 30 de julio de 2015 (BOE de 10 de agosto) de la IGAE por la que se dictan instrucciones para el ejercicio del control financiero permanente.
- La base de ejecución 38 del Presupuesto General del Ayuntamiento para 2016 sobre el *“Control de Gestión Económica”*.

DOCUMENTO FIRMADO ELECTRONICAMENTE

Firmado por:
RAFAEL
SALGADO GIMENO
Fecha Firma: 25/05/2018 13:44

Fecha Copia : Fri May 25 13:47:33 CEST 2018

Código seguro de verificación(CSV): c9dc78460e55e565ba11cbd90218e1745c5f2f05
Permite la verificación de la integridad del documento visualmente en <https://www.valladolid.gob.es/verificacion-documentos>

El objetivo de la elaboración del presente informe es:

- Analizar la estructuración en la contratación de las fundaciones municipales, diferenciando su uso por unidades y objeto de contratación
- Finalidad: Adoptar las medidas necesarias para reducir este tipo de contratación al suponer una limitación, dentro de la legalidad, de los principios de publicidad y concurrencia siendo, por lo tanto, menos eficiente y económico respecto a los restantes procedimientos

DOCUMENTO FIRMADO ELECTRONICAMENTE

Firmado por:

RAFAEL

SALGADO GIMENO

Fecha Firma: 25/05/2018 13:44

Fecha Copia : Fri May 25 13:47:33 CEST 2018

Código seguro de verificación(CSV): c9dc78460e55e565ba11cbd90218e1745c5f2f05

Permite la verificación de la integridad del documento visualmente en <https://www.valladolid.gob.es/verificacion-documentos>



II.- ANÁLISIS DEL EJERCICIO 2016

II. 1.- De los contratos

Durante este período se reconocieron obligaciones por el importe y a través de los procedimientos de contratación que se indican, señalando a su vez el porcentaje de cada modalidad de contratación sobre el total.

Tipo de procedimiento	Cuantía (€)	% sobre total
Contratos menores	1.748.437,94	34,37
Procedimiento Abierto	1.457.526,15	28,65
Procedimiento Negociado Sin Publicidad	1.866.520,47	36,69
Otros	14.521,17	0,29
Total	5.087.005,73	

El objeto del presente informe es el estudio de la distribución y evolución de la modalidad de contratos menores dentro de la Fundación Municipal de Cultura, por lo cual se pasa a realizar un estudio pormenorizado del uso que se da en la adjudicación de los contratos menores dentro de este organismo.

La distribución de la contratación menor por Programas ha sido la siguiente:

Tipo de contrato	Cuantía (€)	% sobre total
Otros	50.788,90	2,90
Servicios	1.396.779,69	79,89
Suministro	300.869,35	17,21
Total	1.748.437,94	

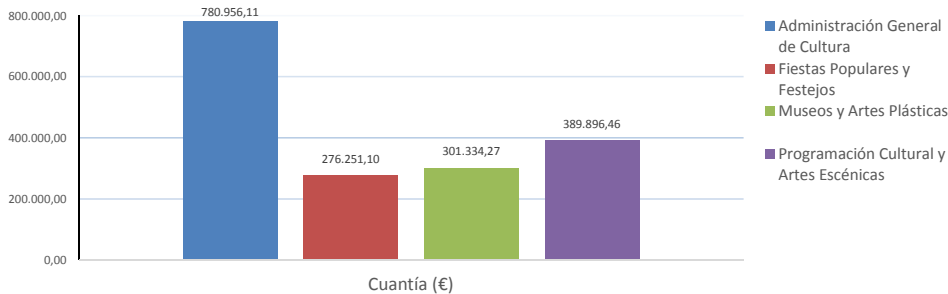
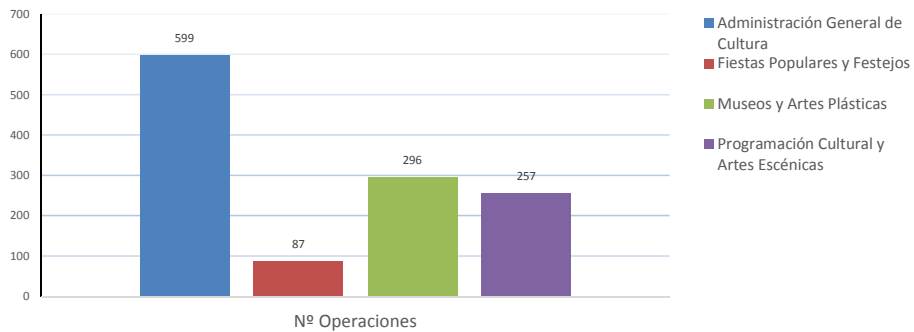
Servicios	Nº Operaciones	Cuantía (€)	% sobre total
Administración General de Cultura	599	780.956,11	44,67
Fiestas Populares y Festejos	87	276.251,10	15,80
Museos y Artes Plásticas	296	301.334,27	17,23
Programación Cultural y Artes Escénicas	257	389.896,46	22,30
Total	1.239	1.748.437,94	

DOCUMENTO FIRMADO ELECTRONICAMENTE

Firmado por:
RAFAEL
SALGADO GIMENO
Fecha Firma: 25/05/2018 13:44

Fecha Copia : Fri May 25 13:47:33 CEST 2018

Código seguro de verificación(CSV): c9dc78460e55e565ba11cbd90218e1745c5f2f05
Permite la verificación de la integridad del documento visualmente en <https://www.valladolid.gob.es/verificacion-documentos>

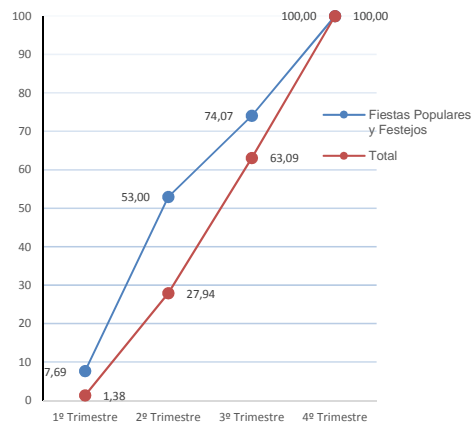
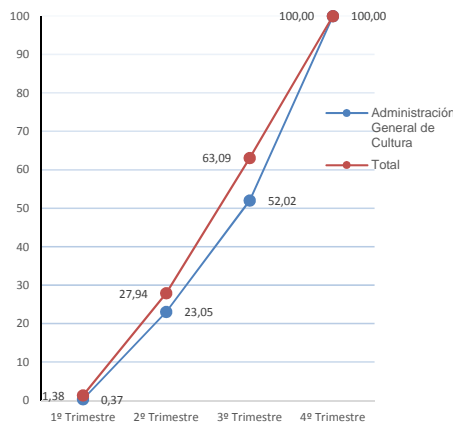


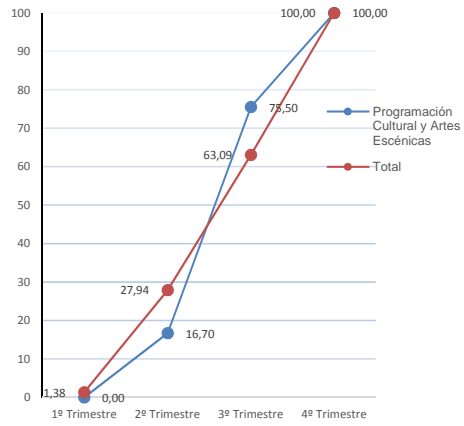
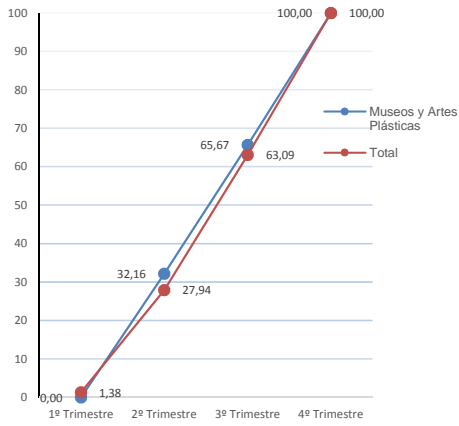
II.2.- Evolución en la ejecución

La ejecución por trimestre y Programas ha sido como sigue:

Programas	1º Trimestre	2º Trimestre	3º Trimestre	4º Trimestre
Administración General de Cultura	2.867,48	177.156,40	226.200,46	374.731,77
Fiestas Populares y Festejos	21.245,43	125.163,44	58.212,17	71.630,06
Museos y Artes Plásticas		96.908,45	100.990,64	103.435,18
Programación Cultural y Artes Escénicas		65.129,54	229.254,27	95.512,65
Total	24.112,91	464.357,83	614.657,54	645.309,66

Siendo la evolución anual por Servicios y trimestres como muestran los siguientes gráficos:





DOCUMENTO FIRMADO ELECTRONICAMENTE

Firmado por:
RAFAEL
SALGADO GIMENO
Fecha Firma: 25/05/2018 13:44

Fecha Copia : Fri May 25 13:47:33 CEST 2018

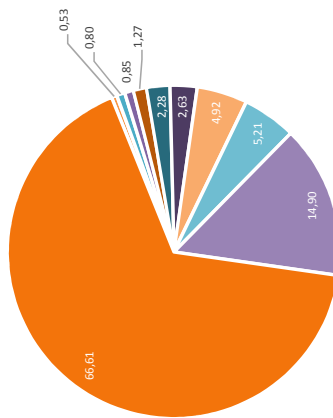
Código seguro de verificación(CSV): c9dc78460e55e565ba11cbd90218e1745c5f2f05
Permite la verificación de la integridad del documento visualmente en <https://www.valladolid.gob.es/verificacion-documentos>

II.3.- Estudio por la materia objeto de contratación:

Dentro de la contratación menor por materias objeto de esta facturación podemos diferenciar por el tipo de gasto:

Tipo de gasto / Servicio	Administración General de Cultura	Fiestas Populares y Festejos	Museos y Artes Plásticas	Programación Cultural y Artes Escénicas	Total general
Gastos Corrientes en Bienes y Servicios					
Arrendamientos y cánones	9.273,05				9.273,05
Comunicaciones	85.938,13				85.938,13
Gastos diversos	369.448,61	276.251,10	151.320,15	367.657,82	1.164.677,68
Mantenimientos	91.026,82				91.026,82
Material de oficina	14.878,64				14.878,64
Primas de seguros			14.028,62		14.028,62
Suministros	46.040,88				46.040,88
Trabajos realizados por otras empresas y profesionales	163.681,31		96.875,18		260.556,49
Transportes	668,67		39.110,32		39.778,99
Inversiones Reales					
Inversión nueva asociada al funcionamiento operativo de los servicios	780.956,11	276.251,10	301.334,27	22.238,64	1.748.437,94
Total	780.956,11	276.251,10	301.334,27	22.238,64	1.748.437,94

Tipo de gasto / Servicio	% Sobre total
Arrendamientos	0,53
Primas de seguros	0,80
Material de oficina	0,85
Inversión nueva asociada al funcionamiento operativo de los servicios	1,27
Transportes	2,28
Suministros	2,63
Comunicaciones	4,92
Mantenimientos	5,21
Trabajos realizados por otras empresas y profesionales	14,90
Gastos diversos	66,61



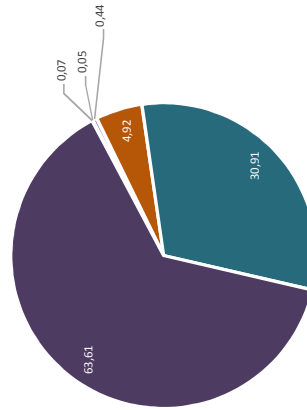
- Arrendamientos
- Primas de seguros
- Material de oficina
- Inversión nueva asociada al funcionamiento operativo de los servicios
- Transportes
- Suministros
- Comunicaciones
- Mantenimientos
- Trabajos realizados por otras empresas y profesionales
- Gastos diversos



De la información anterior se desprende que los gastos mas elevados se corresponden al concepto de gastos diversos. Dado que el coste supone el 66,61% del total de los gastos de los contratos menores, se realiza un desglose pormenorizado de los mismos, obteniendo la siguiente información:

Tipo de gasto / Servicio	Administración General de Cultura	Fiestas Populares y Festejos	Museos y Artes Plásticas	Programación Cultural y Artes Escénicas	Total general
Actividades culturales y deportivas		276.251,10	151.320,15	313.235,06	740.806,31
Atenciones protocolarias y representativas	792,98				792,98
Jurídicos, contenidos	550,00				550,00
Otros gastos diversos	8.083,18			49.241,54	57.324,72
Publicidad y propaganda	360.022,45				360.022,45
Reuniones, conferencias y cursos				5.181,22	5.181,22
Total	369.448,61	276.251,10	151.320,15	367.657,82	1.164.677,68

Tipo de gasto	% Sobre total
Atenciones protocolarias y representativas	0,07
Jurídicos, contenidos	0,05
Reuniones, conferencias y cursos	0,44
Otros gastos diversos	4,92
Publicidad y propaganda	30,91
Actividades culturales y deportivas	63,61



- Atenciones protocolarias y representativas
- Jurídicos, contenidos
- Reuniones, conferencias y cursos
- Otros gastos diversos
- Publicidad y propaganda
- Actividades culturales y deportivas

La distribución de estos gastos diversos por actividades sería la siguiente:

Actividad / Tipo de Gasto	Total general	Administración General de Cultura	Fiestas Populares y Festejos	Museos y Artes Plásticas	Programación Cultural y Artes Escénicas
Carnaval	36.319,74	18.616,15	17.703,59		
Actividades culturales y deportivas	17.703,59		17.703,59		
Publicidad y propaganda	18.616,15	18.616,15			
Comunes	97.032,08	97.032,08			
Otros gastos diversos	6.650,33	6.650,33			
Publicidad y propaganda	90.381,75	90.381,75			
Concertos	100.966,86	349,89	1.400,00		99.236,97
Actividades culturales y deportivas	80.647,89		1.400,00		79.247,69
Otros gastos diversos	19.989,28				19.989,28
Publicidad y propaganda	349,89	349,89			
Concursos	6.099,83			99,83	6.000,00
Actividades culturales y deportivas	6.099,83			99,83	6.000,00
CREAT	26.034,15	4.258,14		21.776,01	
Actividades culturales y deportivas	21.776,01			21.776,01	
Publicidad y propaganda	4.258,14	4.258,14			
Entremés	80.466,60	80.466,60			
Publicidad y propaganda	80.466,60	80.466,60			
Exposiciones	150.835,74	27.604,57		123.231,17	
Actividades culturales y deportivas	123.231,17			123.231,17	
Publicidad y propaganda	27.604,57	27.604,57			
Ferias 2016	139.122,55	56.107,27	83.015,28		
Actividades culturales y deportivas	83.015,28		83.015,28		
Publicidad y propaganda	56.107,27	56.107,27			
Jornadas, Ferias y otros	106.890,96	26.364,50	2.115,56	6.213,14	72.197,76
Actividades culturales y deportivas	56.150,95		2.115,56	6.213,14	47.822,25
Atenciones protocolarias y representativas	169,95	169,95			
Otros gastos diversos	24.774,62	1.087,11			23.687,51
Publicidad y propaganda	25.107,44	25.107,44			
Reuniones, conferencias y cursos	688,00				688,00
LAVA	46.050,77	28.972,13			17.078,64
Actividades culturales y deportivas	13.082,57				13.082,57
Otros gastos diversos	230,79	230,79			
Publicidad y propaganda	28.741,34	28.741,34			
Reuniones, conferencias y cursos	3.986,07				3.986,07
Moto	20.047,52		20.047,52		
Actividades culturales y deportivas	20.047,52		20.047,52		

DOCUMENTO FIRMADO ELECTRONICAMENTE

Firmado por:
RAFAEL
SALGADO GIMENO
Fecha Firma: 25/05/2018 13:44

Fecha Copia : Fri May 25 13:47:33 CEST 2018

Código seguro de verificación(CSV): c9dc78460e55e565ba11cbd90218e1745c5f2f05
Permite la verificación de la integridad del documento visualmente en <https://www.valladolid.gob.es/verificacion-documentos>



Actividad / Tipo de Gasto	Total general	Administración General de Cultura	Fiestas Populares y Festejos	Museos y Artes Plásticas	Programación Cultural y Artes Escénicas
Navidad	44.111,28	2.334,38	41.776,90		
Actividades culturales y deportivas	41.776,90		41.776,90		
Atenciones protocolarias y representativas	527,52	527,52			
Jurídicos, contenciosos	550,00	550,00			
Publicidad y propaganda	1.256,86	1.256,86			
Programación Infantil	26.939,58	2.778,17			24.161,41
Actividades culturales y deportivas	18.596,66				18.596,66
Otros gastos diversos	5.564,75				5.564,75
Publicidad y propaganda	2.778,17	2.778,17			
Revilla	250,00				250,00
Reuniones, conferencias y cursos	250,00				250,00
San Juan	37.093,30	362,37	36.730,93		
Actividades culturales y deportivas	36.730,93		36.730,93		
Publicidad y propaganda	362,37	362,37			
San Pedro Regalado	82.504,52	9.043,20	73.461,32		
Actividades culturales y deportivas	73.461,32		73.461,32		
Publicidad y propaganda	9.043,20	9.043,20			
TAC	127.138,51	10.980,81			116.157,70
Actividades culturales y deportivas	115.900,55				115.900,55
Atenciones protocolarias y representativas	95,51	95,51			
Otros gastos diversos	114,95	114,95			
Publicidad y propaganda	10.770,35	10.770,35			
Reuniones, conferencias y cursos	257,15				257,15
Teatro Calderón	2.264,81				2.264,81
Actividades culturales y deportivas	2.264,81				2.264,81
Zorrilla	34.488,88	4.178,35			30.310,53
Actividades culturales y deportivas	30.310,53				30.310,53
Publicidad y propaganda	4.178,35	4.178,35			
Total general	1.164.677,68	369.448,61	276.251,10	151.320,15	367.657,82

DOCUMENTO FIRMADO ELECTRONICAMENTE

Firmado por:
RAFAEL
SALGADO GIMENO
Fecha Firma: 25/05/2018 13:44

Fecha Copia : Fri May 25 13:47:33 CEST 2018

Código seguro de verificación(CSV): c9dc78460e55e565ba11cbd90218e1745c5f2f05
Permite la verificación de la integridad del documento visualmente en <https://www.valladolid.gob.es/verificacion-documentos>

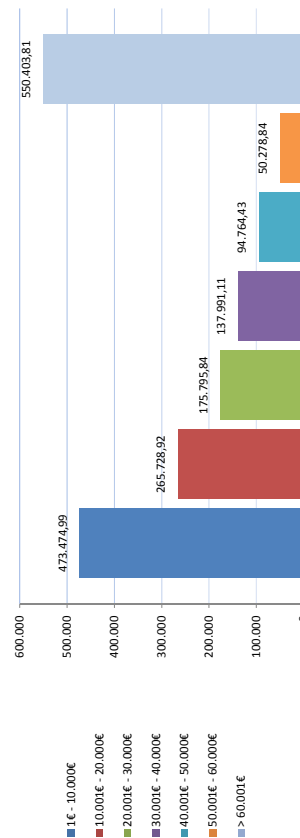
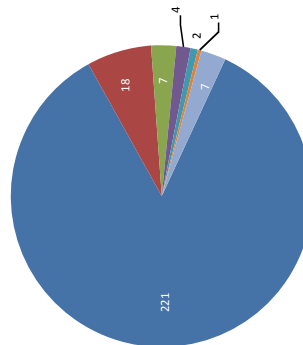
II.4.- Estudio por el volumen de contratación:

El número de operaciones realizadas en el ejercicio ha sido el siguiente:

Operaciones realizadas	Total	Administración General de Cultura	Fiestas Populares y Festejos	Museos y Artes Plásticas	Programación Cultural y Artes Escénicas
Inferiores a 6.000€ + IVA	1.194	584	76	286	248
Entre 6.000,01€ + IVA y 12.000€ + IVA	33	12	5	10	6
Mayores de 12.000,01€ + IVA	12	3	6	0	3
Contratos	1.239	599	87	296	257

En cuanto al volumen de facturación de los terceros/contratistas se detecta la siguiente información:

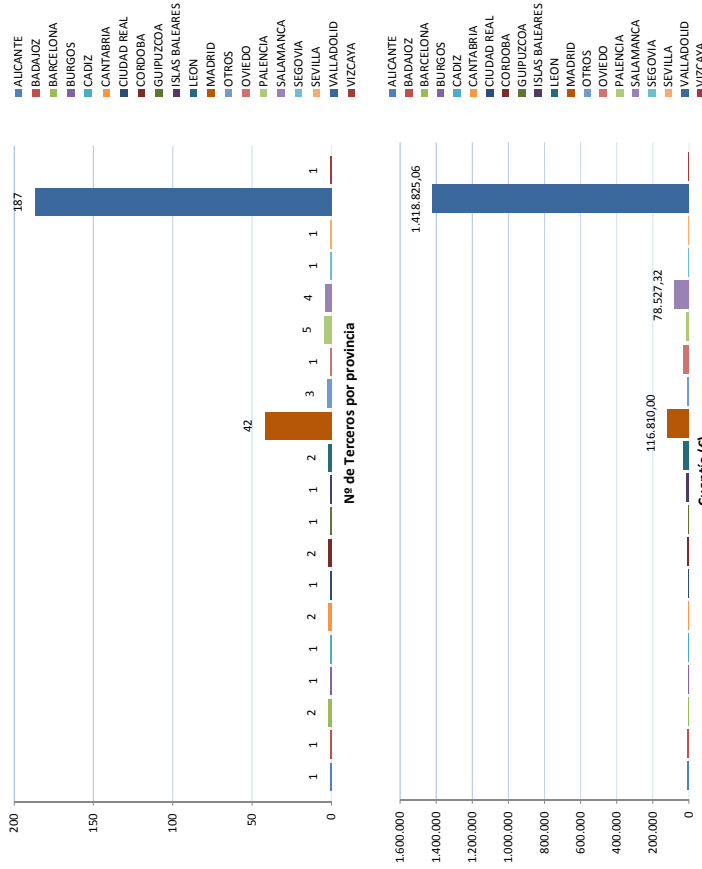
Volumen de facturación	Nº terceros	Total	Arrendamientos y cánones	Comunicaciones	Gastos diversos	Inversión nueva asociada al funcionamiento operativo de los servicios	Mantenimientos	Material de oficina	Primas de seguros	Suministros	Trabajos realizados por otras empresas y profesionales	Transportes
1€ - 10.000€	221	473.474,99	9.273,05	4.342,45	339.685,13	22.238,64	72.271,57	14.878,64	1.082,35	17.599,81	11.635,52	17.493,27
10.001€ - 20.000€	18	265.728,92	0,00	11.890,42	203.174,75	0,00	18.755,25	0,00	12.946,27	0,00	0,00	0,00
20.001€ - 30.000€	7	175.795,84	0,00	0,00	124.614,15	0,00	0,00	0,00	0,00	28.441,07	0,00	22.285,72
30.001€ - 40.000€	4	137.991,11	0,00	0,00	137.456,12	0,00	0,00	0,00	0,00	0,00	0,00	0,00
40.001€ - 50.000€	2	94.764,43	0,00	0,00	45.513,20	0,00	0,00	0,00	0,00	0,00	49.251,23	0,00
50.001€ - 60.000€	1	50.278,84	0,00	0,00	50.278,84	0,00	0,00	0,00	0,00	0,00	0,00	0,00
> 60.001€	7	550.403,81	0,00	68.705,26	263.955,49	0,00	0,00	0,00	0,00	0,00	198.668,74	0,00
Total	260	1.748.437,94	9.273,05	85.938,13	1.164.677,68	22.238,64	91.026,82	14.878,64	14.028,62	46.040,88	260.556,49	39.778,99





La distribución del gasto por provincias ha sido la siguiente:

Provincia	Terceros		Cuantía	
	Nº	% sobre total	(€)	% sobre total
ALICANTE	1	0,38	7.144,29	0,41
BADAJOS	1	0,38	8.267,93	0,47
BARCELONA	2	0,77	1.170,92	0,07
BURGOS	1	0,38	109,46	0,01
CADIZ	1	0,38	483,16	0,03
CANTABRIA	2	0,77	2.573,52	0,15
CIUDAD REAL	1	0,38	1.148,95	0,07
CORDOBA	2	0,77	8.775,11	0,50
GUIPUZCOA	1	0,38	2.357,35	0,13
ISLAS BALEARES	1	0,38	15.002,42	0,86
LEON	2	0,77	30.653,86	1,75
MADRID	42	16,15	116.810,00	6,68
OTROS	3	1,15	6.612,52	0,38
OVIEDO	1	0,38	29.767,43	1,70
PALENCIA	5	1,92	15.765,28	0,90
SALAMANCA	4	1,54	78.527,32	4,49
SEGOVIA	1	0,38	362,37	0,02
SEVILLA	1	0,38	120,79	0,01
VALLADOLID	187	71,92	1.418.825,06	81,15
VIZCAYA	1	0,38	3.960,20	0,23
Total	260		1.748.437,94	



DOCUMENTO FIRMADO ELECTRONICAMENTE

Firmado por:
RAFAEL
SALGADO GIMENO
Fecha Firma: 25/05/2018 13:44

Fecha Copia : Fri May 25 13:47:33 CEST 2018

Código seguro de verificación(CSV): c9dc78460e55e565ba11cbd90218e1745c5f2f05
Permite la verificación de la integridad del documento visualmente en <https://www.valladolid.gob.es/verificacion-documentos>

II. 5.- Listado de contratistas con un volumen de facturación superior a los 20.000,00€:

Tercero/Concepto/Tipo gasto	Total general	Administración General de Cultura	Fiestas Populares y Festejos	Museos y Artes Plásticas	Programación Cultural y Artes Escénicas
ANDRES MARTIN REBOLLO	22.285,72			22.285,72	
Transportes	22.285,72			22.285,72	
ANTONIO RODRIGUEZ ILUMINACIÓN Y SONIDO, S.L.	27.561,86	338,21	21.591,21		5.632,44
Gastos diversos	27.223,65		21.591,21		5.632,44
Actividades culturales y deportivas	27.223,65		21.591,21		5.632,44
Suministros	338,21	338,21			
Otros suministros	338,21	338,21			
CONSORCIO DE LA INSTITUCION FERIA CASTILLA-LEON	21.681,80				21.681,80
Gastos diversos	21.681,80				21.681,80
Actividades culturales y deportivas	21.681,80				21.681,80
EDITORIAL CASTELLANA DE IMPRESIONES, S.L.	33.501,10	33.501,10			
Gastos diversos	33.501,10	33.501,10			
Publicidad y propaganda	33.501,10	33.501,10			
EL NORTE DE CASTILLA S.A.	39.187,79	39.187,79			
Gastos diversos	38.652,80	38.652,80			
Publicidad y propaganda	38.652,80	38.652,80			
Material de oficina	534,99	534,99			
Prensa, revistas, libros y otras publicaciones	534,99	534,99			
EVENTO ORGANIZACIÓN DE SERVICIOS PLENOS, S.L.	97.747,28		210,17	97.537,11	
Gastos diversos	872,10		210,17	661,93	
Actividades culturales y deportivas	872,10		210,17	661,93	
Trabajos realizados por otras empresas y profesionales	96.875,18			96.875,18	
Otros trabajos realizados por otras empresas y profesionales	96.875,18			96.875,18	
FELTRERO DIVISION ARTE, S.L.	73.576,07		2.475,47	70.285,27	815,33
Gastos diversos	64.512,87		2.475,47	61.222,07	815,33
Actividades culturales y deportivas	64.512,87		2.475,47	61.222,07	815,33
Transportes	9.063,20			9.063,20	
FENIX INGENIERIA CULTURAL, S.L.	31.284,61		22.708,52		8.576,09
Gastos diversos	31.284,61		22.708,52		8.576,09
Actividades culturales y deportivas	31.284,61		22.708,52		8.576,09
FERRETERIA ORTIZ VALLADOLID, S.L.	28.557,76	28.441,07	116,69		
Gastos diversos	116,69		116,69		
Actividades culturales y deportivas	116,69		116,69		
Suministros	28.441,07	28.441,07			
Otros suministros	28.441,07	28.441,07			

DOCUMENTO FIRMADO ELECTRONICAMENTE

Firmado por:
 RAFAEL
 SALGADO GIMENO
 Fecha Firma: 25/05/2018 13:44

Fecha Copia : Fri May 25 13:47:33 CEST 2018

Código seguro de verificación(CSV): c9dc78460e55e565ba11cbd90218e1745c5f2f05
 Permite la verificación de la integridad del documento visualmente en <https://www.valladolid.gob.es/verificacion-documentos>



Tercero/Concepto/Tipo gasto	Total general	Administración General de Cultura	Fiestas Populares y Festejos	Museos y Artes Plásticas	Programación Cultural y Artes Escénicas
IMPRESA MANOLETE S.L.	34.017,61	28.966,42		5.051,19	
Gastos diversos	34.017,61	28.966,42		5.051,19	
Actividades culturales y deportivas	5.051,19			5.051,19	
Publicidad y propaganda	28.966,42	28.966,42			
INSTALACIONES ELECTRICAS 2023 SERVILUX, S.L.	72.581,45	7.138,02	26.459,05		38.984,38
Gastos diversos	65.443,43		26.459,05		38.984,38
Actividades culturales y deportivas	60.484,39		26.459,05		34.025,34
Otros gastos diversos	4.959,04				4.959,04
Mantenimientos	4.189,54	4.189,54			
Edificios y otras construcciones	1.811,85	1.811,85			
Maquinaria, instalaciones técnicas y utillaje	2.377,69	2.377,69			
Suministros	2.948,48	2.948,48			
Otros suministros	2.948,48	2.948,48			
JADE MUSICAL S.L.	62.323,07	1.087,11	43.839,52		17.396,44
Gastos diversos	62.323,07	1.087,11	43.839,52		17.396,44
Actividades culturales y deportivas	51.017,14		43.839,52		7.177,62
Otros gastos diversos	11.305,93	1.087,11			10.218,82
ONET-SERALIA, S.A.	102.794,56	102.794,56			
Trabajos realizados por otras empresas y profesionales	102.794,56	102.794,56			
Limpieza y aseo	102.794,56	102.794,56			
PANDORA PRODUCCIONES IMAGEN Y EVENTOS, S.L.	20.690,12		20.690,12		
Gastos diversos	20.690,12		20.690,12		
Actividades culturales y deportivas	20.690,12		20.690,12		
PRODUCCIONES MIC, S.L.	71.676,12	71.676,12			
Gastos diversos	71.676,12	71.676,12			
Publicidad y propaganda	71.676,12	71.676,12			
PROMOTORES DE EMPRESAS HOTELERAS, S.A.	45.513,20				45.513,20
Gastos diversos	45.513,20				45.513,20
Actividades culturales y deportivas	45.393,31				45.393,31
Otros gastos diversos	119,89				119,89
REPROMORES, S.L.	29.767,43	29.767,43			
Gastos diversos	29.767,43	29.767,43			
Publicidad y propaganda	29.767,43	29.767,43			
SOCIEDAD ESTATAL CORREOS TELEGRAFOS, S.A.	69.705,26	69.705,26			
Comunicaciones	69.705,26	69.705,26			
Postales	69.705,26	69.705,26			

DOCUMENTO FIRMADO ELECTRONICAMENTE

Firmado por:
RAFAEL
SALGADO GIMENO
Fecha Firma: 25/05/2018 13:44

Fecha Copia : Fri May 25 13:47:33 CEST 2018

Código seguro de verificación(CSV): c9dc78460e55e565ba11cbd90218e1745c5f2f05
Permite la verificación de la integridad del documento visualmente en <https://www.valladolid.gob.es/verificacion-documentos>

Tercero/Concepto/Tipo gasto	Total general	Administración General de Cultura	Fiestas Populares y Festejos	Museos y Artes Plásticas	Programación Cultural y Artes Escénicas
SWING ELECTROSHOW S.L.	50.278,84		20.047,52		30.231,32
Gastos diversos	50.278,84		20.047,52		30.231,32
Actividades culturales y deportivas	40.453,78		20.047,52		20.406,26
Otros gastos diversos	9.825,06				9.825,06
UNIPREX, S.A.U.	25.251,15	25.251,15			
Gastos diversos	25.251,15	25.251,15			
Publicidad y propaganda	25.251,15	25.251,15			
VERGASA SEGURIDAD, VIGILANCIA Y PROTECCION, S.L.	49.251,23	49.251,23			
Trabajos realizados por otras empresas y profesionales	49.251,23	49.251,23			
Seguridad	49.251,23	49.251,23			

DOCUMENTO FIRMADO ELECTRONICAMENTE

Firmado por:
 RAFAEL
 SALGADO GIMENO
 Fecha Firma: 25/05/2018 13:44

Fecha Copia : Fri May 25 13:47:33 CEST 2018

Código seguro de verificación(CSV): c9dc78460e55e565ba11cbd90218e1745c5f2f05
 Permite la verificación de la integridad del documento visualmente en <https://www.valladolid.gov.es/verificacion-documentos>



II. 6.- Conclusiones 2016:

- ⇒ En el ejercicio 2016 el importe total del gasto en contratos menores ha ascendido a **1.748.437,94€**, lo que supone el **34,37%** del total de los procedimientos de contratación.
- ⇒ El tipo de contrato más utilizado con esta modalidad ha sido el de prestación de servicios, con un total de **1.396.779,69€**, lo que supone un **79,89%** de la totalidad de los contratos menores.
- ⇒ El servicio que más ha utilizado este tipo de contratación ha sido el de Administración General de Cultura, con un total de **599** operaciones y un montante de **780.956,11€**, el **44,67%** del total del gasto por servicios.
- ⇒ De la evolución en la ejecución del gasto se observa que hasta el segundo trimestre se ha ejecutado el **27,94%**, por lo que en los dos últimos trimestres del ejercicio se ha ejecutado el **72,06%** restante.
- ⇒ El tipo de gasto que más se utiliza en este modelo de contratación es el de **gastos diversos**, siendo el **66,61%** del total ejecutado. Dentro de este tipo de gasto, el concepto de Actividades culturales y deportivas abarca el **63,61%** de este tipo de gasto.
- ⇒ En cuanto al estudio de los proveedores se observa que **el mayor consumo se realiza en aquellos con un volumen de facturación superior a los 60.000€**, siendo **significativo que este gasto se haya concertado con 7 contratistas**. Otro dato a destacar es que el mayor volumen de contratación se ha realizado con empresas de Valladolid con el **81,15%** del total ejecutado.
- ⇒ Visto que los conceptos de mayor gasto son los derivados de los gastos diversos, cabe destacar los siguientes contratistas:
 - **Actividades culturales y deportivas:** las empresas
 - PANDORA PRODUCCIONES IMAGEN Y EVENTOS, SL por 20.690,12€.
 - CONSORCIO DE LA INSTITUCION FERIA CASTILLA-LEON por 21.681,80€.
 - ANTONIO RODRIGUEZ ILUMINACIÓN Y SONIDO, S.L. por 27.223,65€.
 - FENIX INGENIERIA CULTURAL, S.L. por 31.284,61€.
 - SWING ELECTROSHOW S.L. por 40.453,78€.
 - PROMOTORES DE EMPRESAS HOTELERAS, S.A. por 45.393,31€.
 - JADE MUSICAL, S.L. por 51.017,14€.
 - INSTALACIONES ELECTRICAS 2023 SERVILUX, S.L. por 60.484,39€.
 - FELTRERO DIVISION ARTE, S.L. por 64.512,87€.

DOCUMENTO FIRMADO ELECTRONICAMENTE

Firmado por:
RAFAEL
SALGADO GIMENO
Fecha Firma: 25/05/2018 13:44

Fecha Copia : Fri May 25 13:47:33 CEST 2018

Código seguro de verificación(CSV): c9dc78460e55e565ba11cbd90218e1745c5f2f05
Permite la verificación de la integridad del documento visualmente en <https://www.valladolid.gob.es/verificacion-documentos>

- Publicidad y propaganda: las empresas
 - UNIPREX, S.A.U. por 25.251,15€.
 - IMPRENTA MANOLETE S.L. por 28.966,42€.
 - REPROMORES, S.L. por 29.767,43€.
 - EDITORIAL CASTELLANA DE IMPRESIONES, S.L. por 33.501,10€.
 - EL NORTE DE CASTILLA S.A. por 38.652,80€.
 - PRODUCCIONES MIC, S.L. por 71.676,12€.

DOCUMENTO FIRMADO ELECTRONICAMENTE

Firmado por:

RAFAEL

SALGADO GIMENO

Fecha Firma: 25/05/2018 13:44

Fecha Copia : Fri May 25 13:47:33 CEST 2018

Código seguro de verificación(CSV): c9dc78460e55e565ba11cbd90218e1745c5f2f05

Permite la verificación de la integridad del documento visualmente en <https://www.valladolid.gob.es/verificacion-documentos>

**III.- ANÁLISIS DEL EJERCICIO 2017****III. 1.- De los contratos**

Durante este período se reconocieron obligaciones por el importe y a través de los procedimientos de contratación que se indican, señalando a su vez el porcentaje de cada modalidad de contratación sobre el total.

Tipo de procedimiento	Cuantía (€)	% sobre total
Contratos menores	1.236.246,59	22,15
Otros	267.705,80	4,80
Procedimiento Abierto	1.840.345,68	32,98
Procedimiento Negociado Con Publicidad	400,00	0,01
Procedimiento Negociado Sin Publicidad	2.236.004,37	40,07
Total	5.580.702,44	

El objeto del presente informe es el estudio de la distribución y evolución de la modalidad de contratos menores dentro de la Fundación Municipal de Cultura, por lo cual se pasa a realizar un estudio pormenorizado del uso que se da en la adjudicación de los contratos menores dentro de este organismo.

La distribución de la contratación menor por Programas ha sido la siguiente:

Tipo de contrato	Cuantía (€)	% sobre total
Obras	8.761,65	0,71
Otros	23.485,38	1,90
Servicios	1.054.428,64	85,29
Suministro	149.570,92	12,10
Total	1.236.246,59	

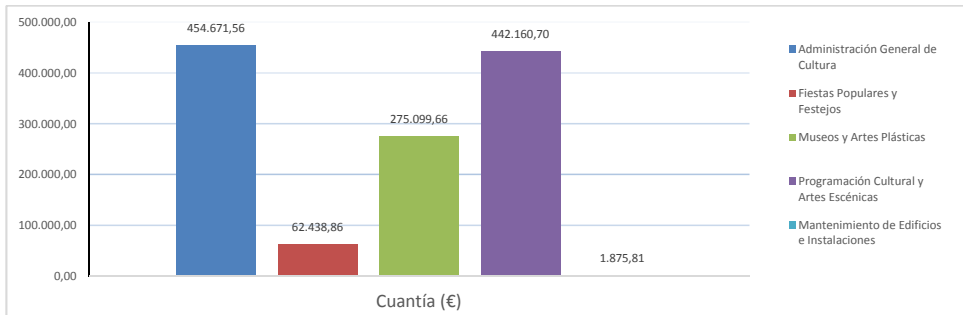
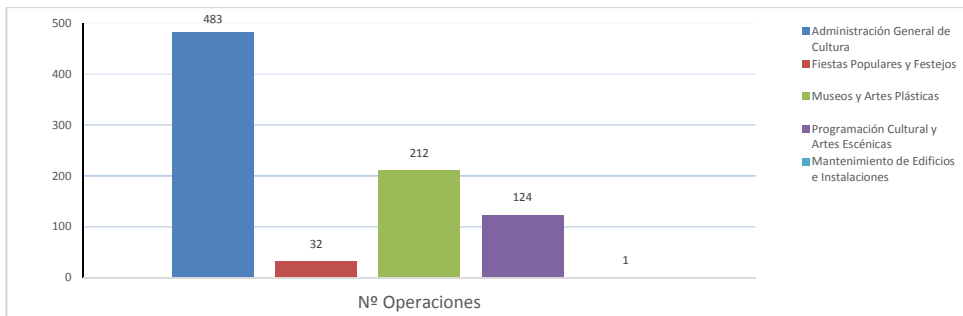
Servicios	Nº Operaciones	Cuantía (€)	% sobre total
Administración General de Cultura	483	454.671,56	36,78
Fiestas Populares y Festejos	32	62.438,86	5,05
Museos y Artes Plásticas	212	275.099,66	22,25
Programación Cultural y Artes Escénicas	124	442.160,70	35,77
Mantenimiento de Edificios e Instalaciones	1	1.875,81	0,15
Total	852	1.236.246,59	

DOCUMENTO FIRMADO ELECTRONICAMENTE

Firmado por:
RAFAEL
SALGADO GIMENO
Fecha Firma: 25/05/2018 13:44

Fecha Copia : Fri May 25 13:47:33 CEST 2018

Código seguro de verificación(CSV): c9dc78460e55e565ba11cbd90218e1745c5f2f05
Permite la verificación de la integridad del documento visualmente en <https://www.valladolid.gob.es/verificacion-documentos>

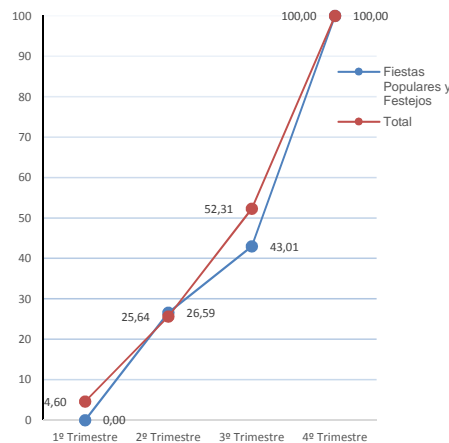
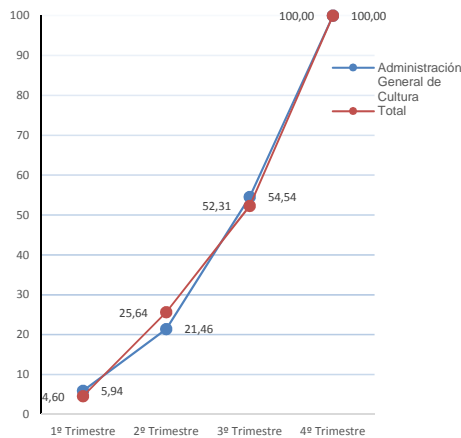


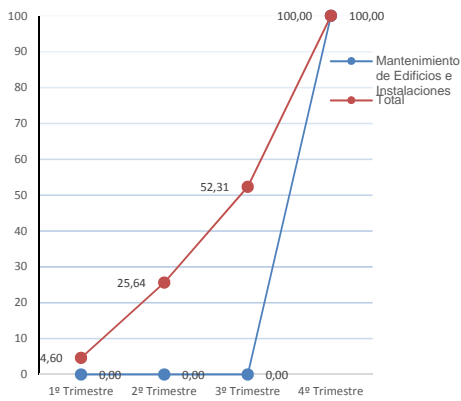
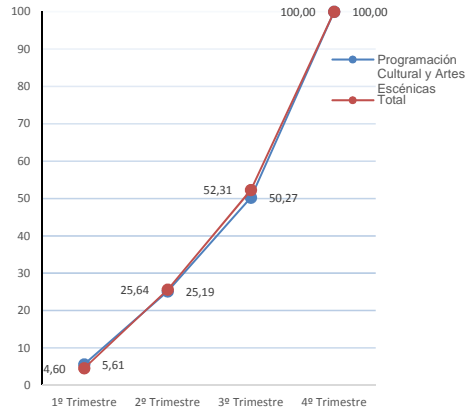
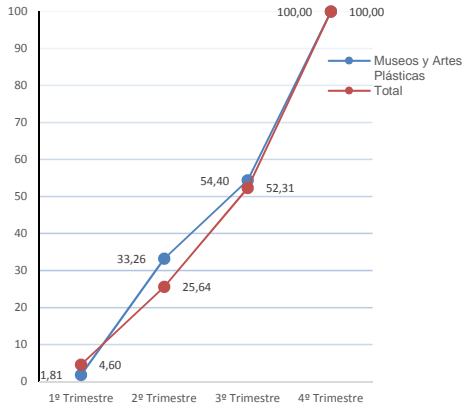
III.2.- Evolución en la ejecución

La ejecución por trimestre y Programas ha sido como sigue:

Programas	1º Trimestre	2º Trimestre	3º Trimestre	4º Trimestre
Administración General de Cultura	27.003,02	70.550,70	150.404,44	206.713,40
Fiestas Populares y Festejos	0,00	16.605,59	10.247,13	35.586,14
Museos y Artes Plásticas	4.989,45	86.503,64	58.148,29	125.458,28
Programación Cultural y Artes Escénicas	24.818,14	86.552,49	110.887,17	219.902,90
Mantenimiento de Edificios e Instalaciones	0,00	0,00	0,00	1.875,81
Total	56.810,61	260.212,42	329.687,03	589.536,53

Siendo la evolución anual por Servicios y trimestres como muestran los siguientes gráficos:





DOCUMENTO FIRMADO ELECTRONICAMENTE

Firmado por:
RAFAEL
SALGADO GIMENO
Fecha Firma: 25/05/2018 13:44

Fecha Copia : Fri May 25 13:47:33 CEST 2018

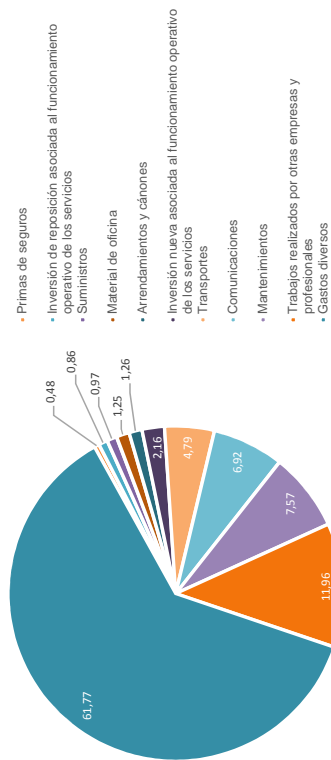
Código seguro de verificación(CSV): c9dc78460e55e565ba11cbd90218e1745c5f2f05
Permite la verificación de la integridad del documento visualmente en <https://www.valladolid.gob.es/verificacion-documentos>

III.3.- Estudio por la materia objeto de contratación:

Dentro de la contratación menor por materias objeto de esta facturación podemos diferenciar por el tipo de gasto:

Tipo de gasto / Servicio	Administración General de Cultura	Fiestas Populares y Festejos	Museos y Artes Plásticas	Programación Cultural y Artes Escénicas	Mantenimiento de Edificios e Instalaciones	Total general
Gastos Corrientes en Bienes y Servicios						
Arendamientos y cánones	15.588,24					15.588,24
Comunicaciones	85.575,63					85.575,63
Gastos diversos	187.166,52	62.438,86	191.743,99	322.231,16		763.580,53
Mantenimientos	93.615,41					93.615,41
Material de oficina	15.449,98					15.449,98
Primas de seguros	5.955,63					5.955,63
Suministros	12.015,33					12.015,33
Trabajos realizados por otras empresas y profesionales	42.119,42		21.387,75	84.423,52		147.910,69
Transportes	3.141,03		56.032,29			59.173,32
Inversiones Reales						
Inversión de reposición asociada al funcionamiento operativo de los servicios				8.761,65	1.875,81	10.637,46
Inversión nueva asociada al funcionamiento operativo de los servicios				26.744,37		26.744,37
Total	454.671,56	62.438,96	275.099,66	442.160,70	1.875,81	1.236.246,59

Tipo de gasto / Programa	% Sobre total
Primas de seguros	0,48
Inversión de reposición asociada al funcionamiento operativo de los servicios	0,86
Suministros	0,97
Material de oficina	1,25
Arendamientos y cánones	1,26
Inversión nueva asociada al funcionamiento operativo de los servicios	2,16
Transportes	4,79
Comunicaciones	6,92
Mantenimientos	7,57
Trabajos realizados por otras empresas y profesionales	11,96
Gastos diversos	61,77

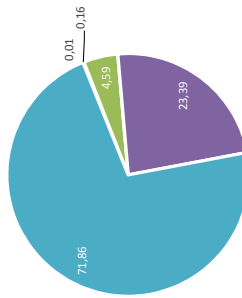




De la información anterior se desprende que los gastos mas elevados se corresponden al concepto de gastos diversos. Dado que el coste supone el 61,77% del total de los gastos de los contratos menores, se realiza un desglose pormenorizado de los mismos, obteniendo la siguiente información:

Tipo de gasto / Servicio	Administración General de Cultura	Fiestas Populares y Festejos	Museos y Artes Plásticas	Programación Cultural y Artes Escénicas	Total general
Actividades culturales y deportivas		62.438,86	191.743,99	294.529,83	548.712,68
Atenciones protocolarias y representativas	1.186,07				1.186,07
Otros gastos diversos	7.358,63			27.658,64	35.017,27
Publicidad y propaganda	178.621,82				178.621,82
Reuniones, conferencias y cursos				42,69	42,69
Total	187.166,52	62.438,86	191.743,99	322.231,16	763.580,53

Tipo de gasto	% Sobre total
Reuniones, conferencias y cursos	0,01
Atenciones protocolarias y representativas	0,16
Otros gastos diversos	4,59
Publicidad y propaganda	23,39
Actividades culturales y deportivas	71,86



- Reuniones, conferencias y cursos
- Atenciones protocolarias y representativas
- Otros gastos diversos
- Publicidad y propaganda
- Actividades culturales y deportivas

La distribución de este gasto por actividades sería la siguiente:

Actividad / Tipo de Gasto	Total general	Administración General de Cultura	Fiestas Populares y Festejos	Museos y Artes Plásticas	Programación Cultural y Artes Escénicas
Carnaval	12.872,47	1.781,65	11.090,82	0,00	0,00
Actividades culturales y deportivas	11.090,82		11.090,82		
Publicidad y propaganda	1.781,65	1.781,65			
Comunes	55.959,29	43.141,28	1.026,71	512,85	11.278,45
Actividades culturales y deportivas	5.761,67		1.026,71	512,85	4.222,11
Otros gastos diversos	8.757,38	1.701,04			7.056,34
Publicidad y propaganda	41.440,24	41.440,24			
Concieros	179.397,07	7.484,69	2.147,65	0,00	169.764,73
Actividades culturales y deportivas	167.991,88		2.147,65		165.744,23
Otros gastos diversos	4.020,50				4.020,50
Publicidad y propaganda	7.484,69	7.484,69			
CREAT	73.824,60	8.916,72	0,00	64.907,88	0,00
Actividades culturales y deportivas	64.907,88			64.907,88	
Publicidad y propaganda	8.916,72	8.916,72			
Entremés	16.344,68	16.344,68	0,00	0,00	0,00
Actividades culturales y deportivas	16.344,68	16.344,68			
Publicidad y propaganda					
Exposiciones	122.264,27	8.051,54	0,00	114.212,73	0,00
Actividades culturales y deportivas	114.212,73			114.212,73	
Atenciones protocolarias y representativas	62,64	62,64			
Publicidad y propaganda	7.988,90	7.988,90			
Ferias 2017	17.800,83	9.174,25	8.626,58	0,00	0,00
Actividades culturales y deportivas	8.626,58		8.626,58		
Publicidad y propaganda	9.174,25	9.174,25			
Jornadas, ferias y otros	53.754,79	17.572,13	14.035,78	871,97	21.274,91
Actividades culturales y deportivas	26.080,82		14.035,78	871,97	11.173,07
Publicidad y propaganda	1.123,43	1.123,43			
Atenciones protocolarias y representativas	10.059,15				10.059,15
Otros gastos diversos	16.448,70	16.448,70			
Publicidad y propaganda	42,69				
Reuniones, conferencias y cursos					
LAVA	47.014,61	24.118,85	0,00	177,86	42,69
Actividades culturales y deportivas	22.895,76			177,86	22.717,90
Otros gastos diversos	5.179,87	5.179,87			
Publicidad y propaganda	18.938,98	18.938,98			
Navidad	7.072,75	338,21	6.190,99	0,00	543,55
Actividades culturales y deportivas	6.190,99		6.190,99		
Otros gastos diversos	543,55				543,55
Publicidad y propaganda	338,21	338,21			

Control de los contratos menores de la F.M.C. del Ayuntamiento de Valladolid 2016 - 2017

Página 26

DOCUMENTO FIRMADO ELECTRONICAMENTE

Firmado por:
RAFAEL
SALGADO GIMENO
Fecha Firma: 25/05/2018 13:44

Fecha Copia : Fri May 25 13:47:33 CEST 2018

Código seguro de verificación(CSV): c9dc78460e55e565ba11cbd90218e1745c5f2f05
Permite la verificación de la integridad del documento visualmente en <https://www.valladolid.gob.es/verificacion-documentos>



Actividad / Tipo de Gasto	Total general	Administración General de Cultura	Fiestas Populares y Festejos	Museos y Artes Plásticas	Programación Cultural y Artes Escénicas
Programación Infantil	37.033,57	5.435,53	14.011,63	0,00	17.586,41
Actividades culturales y deportivas	25.618,94		14.011,63		11.607,31
Otros gastos diversos	5.979,10				5.979,10
Publicidad y propaganda	5.435,53	5.435,53			
San Juan	1.468,08	66,43	1.401,65	0,00	0,00
Actividades culturales y deportivas	1.401,65		1.401,65		
Publicidad y propaganda	66,43	66,43			
San Pedro Regalado	18.238,62	11.918,10	3.907,05	2.413,47	0,00
Actividades culturales y deportivas	6.320,52		3.907,05	2.413,47	
Publicidad y propaganda	11.918,10	11.918,10			
TAC	92.016,53	25.591,45	0,00	0,00	66.425,08
Actividades culturales y deportivas	66.425,08				66.425,08
Publicidad y propaganda	25.591,45	25.591,45			
Zorrilla	28.518,37	7.231,01	0,00	8.647,23	12.640,13
Actividades culturales y deportivas	21.287,36			8.647,23	12.640,13
Otros gastos diversos	477,72	477,72			
Publicidad y propaganda	6.753,29	6.753,29			
Total	763.580,53	187.166,52	62.438,86	191.743,99	322.231,16

DOCUMENTO FIRMADO ELECTRONICAMENTE

Firmado por:
RAFAEL
SALGADO GIMENO
Fecha Firma: 25/05/2018 13:44

Fecha Copia : Fri May 25 13:47:33 CEST 2018

Código seguro de verificación(CSV): c9dc78460e55e565ba11cbd90218e1745c5f2f05
Permite la verificación de la integridad del documento visualmente en <https://www.valladolid.gob.es/verificacion-documentos>

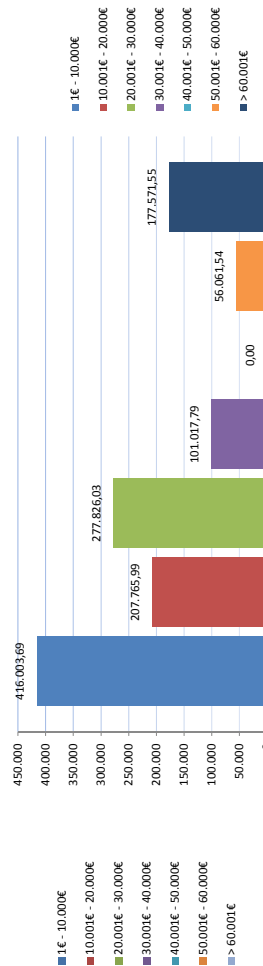
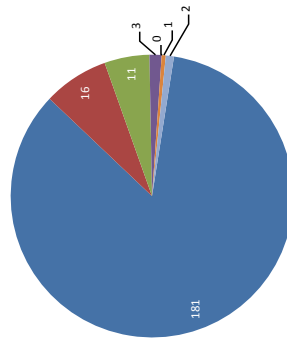
III.4.- Estudio por el volumen de contratación:

El número de operaciones realizadas en el ejercicio ha sido el siguiente:

Operaciones realizadas	Total	Administración General de Cultura	Fiestas Populares y Festejos	Mantenimiento de Edificios e Instalaciones	Museos y Artes Plásticas	Programación Cultural y Artes Escénicas
Inferiores a 6.000€ + IVA	823	473	32	1	212	105
Entre 6.000,01€ + IVA y 12.000€ + IVA	23	9	0	0	0	14
Mayores de 12.000,01€ + IVA	6	1	0	0	0	5
Contratos	852	483	32	1	212	124

En cuanto al volumen de facturación de los terceros/contratistas se detecta la siguiente información:

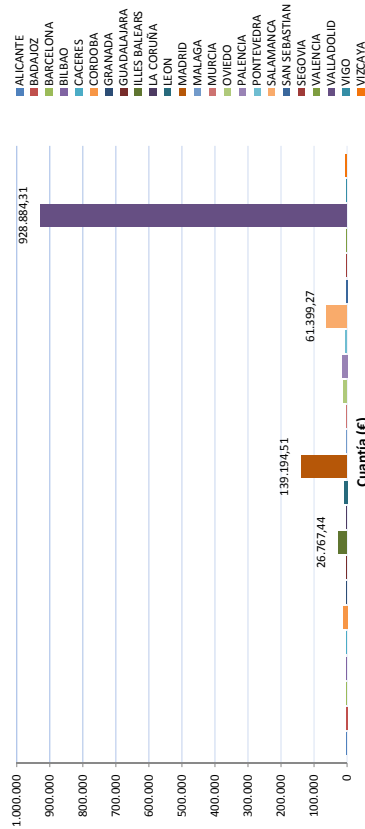
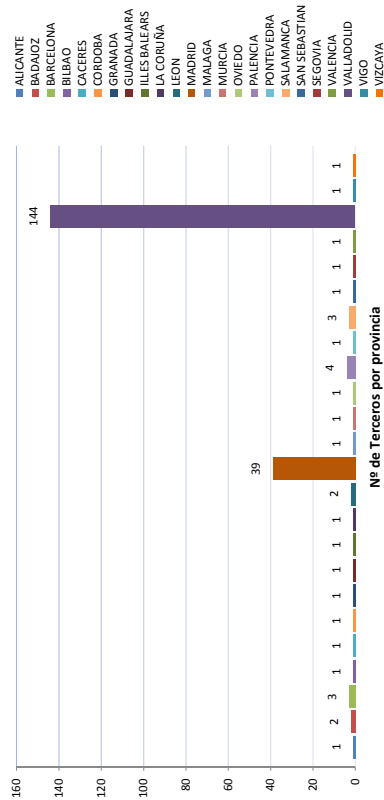
Volumen de facturación	Nº Contratistas	Total	Arrendamientos y cánones	Comunicaciones	Gastos diversos	Inversión de reposición asociada al funcionamiento operativo de los servicios	Inversión de nueva asociada al funcionamiento operativo de los servicios	Mantenimientos	Material de oficina	Primas de seguros	Suministros	Trabajos realizados por otras empresas y profesionales	Transportes
1€ - 10.000€	181	416.003,69	15.588,24	5.500,58	268.065,72	10.637,46	26.744,37	59.823,10	15.449,98	5.955,63	12.015,33	6.951,98	31.331,25
10.001€ - 20.000€	16	207.765,99	0,00	0,00	194.009,23	0,00	0,00	33.792,31	0,00	0,00	0,00	21.367,75	27.842,07
20.001€ - 30.000€	11	277.826,03	0,00	0,00	209.868,12	0,00	0,00	0,00	0,00	0,00	0,00	35.167,43	0,00
30.001€ - 40.000€	3	101.017,79	0,00	0,00	35.104,98	0,00	0,00	0,00	0,00	0,00	0,00	0,00	0,00
40.001€ - 50.000€	0	0,00	0,00	0,00	55.532,48	0,00	0,00	0,00	0,00	0,00	0,00	0,00	0,00
50.001€ - 60.000€	1	56.061,54	0,00	0,00	0,00	0,00	0,00	0,00	0,00	0,00	0,00	0,00	0,00
> 60.001€	2	177.571,55	0,00	80.075,05	0,00	0,00	0,00	0,00	0,00	0,00	0,00	84.423,52	0,00
Total	214	1.236.246,59	15.588,24	85.575,63	763.580,53	10.637,46	26.744,37	93.615,41	15.449,98	5.955,63	12.015,33	147.910,69	59.173,32





La distribución del gasto por provincias ha sido la siguiente:

Provincia	Terceros		Cuantía	
	Nº	% sobre total	(€)	% sobre total
ALICANTE	1	0,47	12,42	0,00
BADAJOS	2	0,93	3.602,98	0,29
BARCELONA	3	1,40	1.732,77	0,14
BILBAO	1	0,47	966,32	0,08
CACERES	1	0,47	184,37	0,01
CORDOBA	1	0,47	12.380,97	1,00
GRANADA	1	0,47	1.691,06	0,14
GUADALAJARA	1	0,47	2.970,83	0,24
ILLES BALEARS	1	0,47	26.767,44	2,17
LA CORUÑA	1	0,47	320,01	0,03
LEON	2	0,93	9.654,14	0,78
MADRID	39	18,22	139.194,51	11,26
MALAGA	1	0,47	483,16	0,04
MURCIA	1	0,47	2.892,94	0,23
OVIEDO	1	0,47	10.082,87	0,82
PALENCIA	4	1,87	15.795,36	1,28
PONTEVEDRA	1	0,47	6.078,26	0,49
SALAMANCA	3	1,40	61.399,27	4,97
SAN SEBASTIAN	1	0,47	3.592,30	0,29
SEGOVIA	1	0,47	279,76	0,02
VALENCIA	1	0,47	253,66	0,02
VALLADOLID	144	67,29	928.884,31	75,14
VIGO	1	0,47	3.019,75	0,24
VIZCAYA	1	0,47	4.007,13	0,32
Total	214		1.236.246,59	



DOCUMENTO FIRMADO ELECTRONICAMENTE

Firmado por:
RAFAEL
SALGADO GIMENO
Fecha Firma: 25/05/2018 13:44

Fecha Copia : Fri May 25 13:47:33 CEST 2018

Código seguro de verificación(CSV): c9dc78460e55e565ba11cbd90218e1745c5f2f05
Permite la verificación de la integridad del documento visualmente en <https://www.valladolid.gob.es/verificacion-documentos>

III. 5.- Listado de contratistas con un volumen de facturación superior a los 20.000,00€:

Tercero/Concepto/Tipo gasto	Total	Administración General de Cultura	Fiestas Populares y Festejos	Museos y Artes Plásticas	Programación Cultural y Artes Escénicas
ANDRES MARTIN REBOLLO	27.842,07			27.842,07	
Transportes	27.842,07			27.842,07	
CLIMATIZACION ALONSO, S.L.	21.842,77	17.869,75			3.773,02
Inversión de reposición asociada al funcionamiento operativo de los servicios	3.773,02				3.773,02
Edificios y otras construcciones	17.869,75	17.869,75			3.773,02
Mantenimientos	17.869,75	17.869,75			
Maquinaria, instalaciones técnicas y utillaje	29.350,12	17.071,82		12.278,30	
DAZA DISEÑO & COMUNICACION	26.350,12	17.071,82		12.278,30	
Gastos diversos	12.278,30			12.278,30	
Actividades culturales y deportivas	17.071,82	17.071,82			
Publicidad y propaganda	97.496,50	1.457,94			96.038,56
DELTA PRODUCCIONES S.L.	11.615,04				11.615,04
Gastos diversos	11.615,04				11.615,04
Actividades culturales y deportivas	1.457,94	1.457,94			
Mantenimientos	1.457,94	1.457,94			
Maquinaria, instalaciones técnicas y utillaje	84.423,52				84.423,52
Trabajos realizados por otras empresas y profesionales	84.423,52				84.423,52
FACTORIA DE PROYECTOS I+D, S.L.	35.104,98			35.104,98	
Gastos diversos	35.104,98			35.104,98	
Actividades culturales y deportivas	35.104,98			35.104,98	
FELTRERO DIVISION ARTE, S.L.	56.061,54		4.861,80	51.199,74	
Gastos diversos	55.532,48		4.861,80	50.670,68	
Actividades culturales y deportivas	55.532,48		4.861,80	50.670,68	
Transportes	529,06			529,06	
Transportes	529,06			529,06	
FENIX INGENIERIA CULTURAL, S.L.	23.433,26				23.433,26
Gastos diversos	23.433,26				23.433,26
Actividades culturales y deportivas	23.433,26				23.433,26
FUNDACION MUNICIPAL DE DEPORTES	26.250,00				26.250,00
Gastos diversos	26.250,00				26.250,00
Actividades culturales y deportivas	26.250,00				26.250,00
INSTALACIONES ELECTRICAS 2023 SERVILUX, S.L.	20.747,04	16.221,52	1.630,66		2.894,86
Gastos diversos	4.525,52		1.630,66		2.894,86
Actividades culturales y deportivas	4.525,52		1.630,66		2.894,86
Mantenimientos	15.922,56	15.922,56			
Maquinaria, instalaciones técnicas y utillaje	15.922,56	15.922,56			
Suministros	298,96	298,96			
Otros suministros	298,96	298,96			

DOCUMENTO FIRMADO ELECTRONICAMENTE

Firmado por:
RAFAEL
SALGADO GIMENO
Fecha Firma: 25/05/2018 13:44

Fecha Copia : Fri May 25 13:47:33 CEST 2018

Código seguro de verificación(CSV): c9dc78460e55e565ba11cbd90218e1745c5f2f05
Permite la verificación de la integridad del documento visualmente en <https://www.valladolid.gob.es/verificacion-documentos>



Tercero/Concepto/Tipo gasto	Total	Administración General de Cultura	Fiestas Populares y Festejos	Museos y Artes Plásticas	Programación Cultural y Artes Escénicas
JADE MUSICAL, S.L.	30.745,38	530,27	9.683,73		20.531,38
Gastos diversos	24.366,46		9.683,73		14.682,73
Actividades culturales y deportivas	18.810,12		9.683,73		9.126,39
Otros gastos diversos	5.556,34				5.556,34
Inversión nueva asociada al funcionamiento operativo de los servicios	5.848,65				5.848,65
Maquinaria, instalaciones técnicas y utilaje	5.848,65				5.848,65
Mantenimientos	530,27	530,27			
Maquinaria, instalaciones técnicas y utilaje	298,35	298,35			
Mobiliario	231,92	231,92			
LUIS MARIGOMEZ RODRIGUEZ	21.367,75			21.367,75	
Trabajos realizados por otras empresas y profesionales	21.367,75			21.367,75	
Otros trabajos realizados por otras empresas y profesionales	21.367,75			21.367,75	
OMBUDS COMPAÑIA DE SEGURIDAD, S.A.	35.167,43	35.167,43			
Trabajos realizados por otras empresas y profesionales	35.167,43	35.167,43			
Seguridad	35.167,43	35.167,43			
PROMOTORES DE EMPRESAS HOTELERAS, S.A.	23.308,86			5.086,38	18.222,48
Gastos diversos	23.308,86			5.086,38	18.222,48
Actividades culturales y deportivas	23.069,08			5.086,38	17.982,70
Otros gastos diversos	239,78				239,78
SOCIEDAD ESTATAL CORREOS TELEGRAFOS, S.A.	80.075,05	80.075,05			
Comunicaciones	80.075,05	80.075,05			
Postales	80.075,05	80.075,05			
SWING ELECTROSHOW S.L.	29.709,50		7.126,61		22.582,89
Gastos diversos	29.709,50		7.126,61		22.582,89
Actividades culturales y deportivas	28.320,42		7.126,61		21.193,81
Otros gastos diversos	1.389,08				1.389,08
VIAJES BARCELO, S.L.	26.767,44	526,67	3.098,15	21.032,21	2.110,41
Gastos diversos	26.767,44	526,67	3.098,15	21.032,21	2.110,41
Actividades culturales y deportivas	26.240,77	526,67	3.098,15	21.032,21	2.110,41
Atenciones protocolarias y representativas	526,67	526,67			
X-TRAÑAS PRODUCCIONES, S.L.	27.407,22	724,74	14.035,78		12.646,70
Gastos diversos	27.407,22	724,74	14.035,78		12.646,70
Actividades culturales y deportivas	22.720,57		14.035,78		8.684,79
Otros gastos diversos	3.961,91				3.961,91
Mantenimientos	724,74	724,74			
Maquinaria, instalaciones técnicas y utilaje	724,74	724,74			

DOCUMENTO FIRMADO ELECTRONICAMENTE

Firmado por:
RAFAEL
SALGADO GIMENO
Fecha Firma: 25/05/2018 13:44

Fecha Copia : Fri May 25 13:47:33 CEST 2018

Código seguro de verificación(CSV): c9dc78460e55e565ba11cbd90218e1745c5f2f05
Permite la verificación de la integridad del documento visualmente en <https://www.valladolid.gob.es/verificacion-documentos>

III. 6.- Conclusiones 2017:

- ⇒ En el ejercicio 2017 el importe total del gasto en contratos menores ha ascendido a **1.236.246,59€**, lo que supone el **22,15%** del total de los procedimientos de contratación.
- ⇒ El tipo de contrato más utilizado con esta modalidad ha sido el de prestación de servicios, con un total de **1.054.428,64€**, lo que supone un **85,29%** de la totalidad de los contratos menores.
- ⇒ El servicio que más han utilizado este tipo de contratación ha sido el de Administración General de Cultura, con un total de **483** operaciones y un montante de **545.671,56€**, el **36,78%** del total del gasto con contratos menores por programas.
- ⇒ De la evolución en la ejecución del gasto se observa que hasta el tercer trimestre se ha ejecutado el **52,31%**, por lo que en el último trimestre del ejercicio se ha ejecutado el **47,69%** restante.
- ⇒ El tipo de gasto que más se utiliza en este modelo de contratación es el de **gastos diversos**, siendo el **61,67%** del total ejecutado. Dentro de este tipo de gasto, el concepto de Actividades culturales y deportivas abarca el **71,86%** del total.
- ⇒ En cuanto al estudio de los proveedores se observa que **el mayor consumo se realiza en aquellos con un volumen de facturación inferior a los 10.000€** tanto en el número de operaciones como en la cantidad ejecutada. Otro dato a destacar es que el mayor volumen de contratación se ha realizado con empresas de Valladolid con el **75,14%** del total ejecutado.
- ⇒ Visto que los conceptos de mayor gasto son los derivados de los gastos diversos, cabe destacar los siguientes contratistas:
 - Actividades culturales y deportivas: las empresas
 - X-TRAÑAS PRODUCCIONES, S.L. por 22.720,57€
 - PROMOTORES DE EMPRESAS HOTELERAS, S.A. por 23.069,08€
 - FENIX INGENIERIA CULTURAL, S.L. por 23.433,26€
 - VIAJES BARCELO, S.L. por 26.240,77€
 - FUNDACION MUNICIPAL DE DEPORTES por 26.250,00€
 - SWING ELECTROSHOW S.L. por 28.320,42€
 - FACTORIA DE PROYECTOS I+D, S.L. por 35.104,98€
 - FELTRERO DIVISION ARTE, S.L. por 55.532,48€

DOCUMENTO FIRMADO ELECTRONICAMENTE

Firmado por:
RAFAEL
SALGADO GIMENO
Fecha Firma: 25/05/2018 13:44

Fecha Copia : Fri May 25 13:47:33 CEST 2018

Código seguro de verificación(CSV): c9dc78460e55e565ba11cbd90218e1745c5f2f05
Permite la verificación de la integridad del documento visualmente en <https://www.valladolid.gob.es/verificacion-documentos>



IV.- COMPARATIVO EJERCICIOS 2016 - 2017

IV. 1.- De los contratos

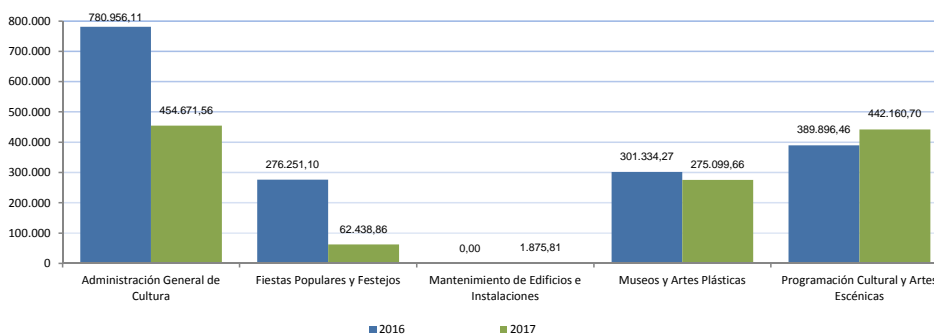
Se reconocieron obligaciones por el importe y a través de los procedimientos de contratación que se indica, señalando a su vez el porcentaje de cada modalidad de contratación sobre el total.

Tipo de procedimiento	2016		2017		Incremento/disminución	
	Cuantía (€)	% sobre total	Cuantía (€)	% sobre total	Cuantía (€)	%
Contratos menores	1.748.437,94	34,37	1.236.246,59	22,15	-512.191,35	-29,29
Otros	14.521,17	0,29	267.705,80	4,80	253.184,63	1.743,56
Procedimiento Abierto	1.457.526,15	28,65	1.840.345,68	32,98	382.819,53	26,27
Procedimiento Negociado Con Publicidad	0,00	0,00	400,00	0,01	400,00	100,00
Procedimiento Negociado Sin Publicidad	1.866.520,47	36,69	2.236.004,37	40,07	369.483,90	19,80
Total	5.087.005,73		5.580.702,44		493.696,71	9,71

La distribución de la contratación menor por Programas ha sido la siguiente:

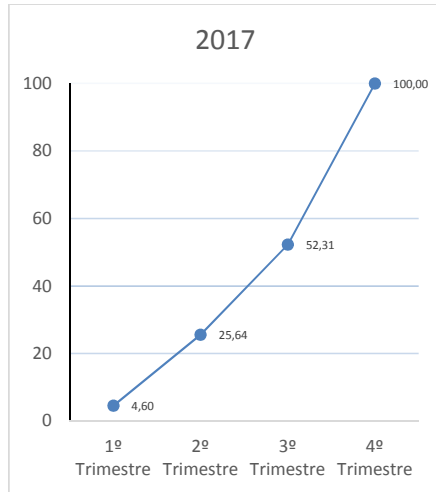
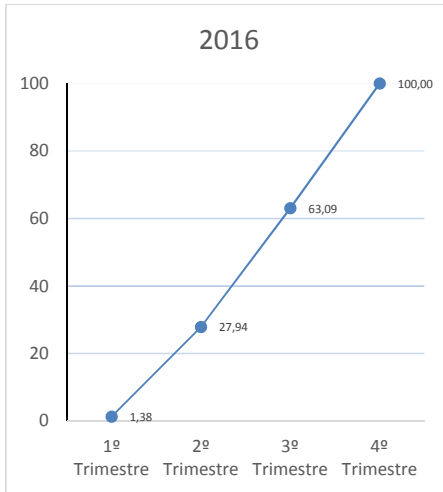
Tipo de contrato	2016		2017		Incremento/disminución	
	Cuantía (€)	% sobre total	Cuantía (€)	% sobre total	Cuantía (€)	%
Obras	0,00	0,00	8.761,65	0,71	8.761,65	100,00
Otros	50.788,90	2,90	23.485,38	1,90	-27.303,52	-53,76
Servicios	1.396.779,69	79,89	1.054.428,64	85,29	-342.351,05	-24,51
Suministro	300.869,35	17,21	149.570,92	12,10	-151.298,43	-50,29
Total	1.748.437,94		1.236.246,59		-512.191,35	-29,29

Programas	2016		2017		Incremento/disminución	
	Cuantía (€)	% sobre total	Cuantía (€)	% sobre total	Cuantía (€)	%
Administración General de Cultura	780.956,11	44,67	454.671,56	36,78	-326.284,55	-41,78
Fiestas Populares y Festejos	276.251,10	15,80	62.438,86	5,05	-213.812,24	-77,40
Mantenimiento de Edificios e Instalaciones	0,00	0,00	1.875,81	0,15	1.875,81	100,00
Museos y Artes Plásticas	301.334,27	17,23	275.099,66	22,25	-26.234,61	-8,71
Programación Cultural y Artes Escénicas	389.896,46	22,30	442.160,70	35,77	52.264,24	13,40
Total	1.748.437,94		1.236.246,59		-512.191,35	-29,29



IV.2.- Evolución en la ejecución

La evolución de ejecución trimestral ha sido como sigue:



IV.3.- Estudio por la materia objeto de facturación:

Dentro de la contratación menor por materias objeto de esta facturación podemos diferenciar por el tipo de gasto:

Tipo de gasto	2016		2017		Incremento / disminución	
	Cuantía (€)	% sobre total	Cuantía (€)	% sobre total	Cuantía (€)	%
Gastos Corrientes en Bienes y Servicios						
Arrendamientos y cánones	9.273,05	0,53	15.588,24	1,26	6.315,19	68,10
Comunicaciones	85.938,13	4,92	85.575,63	6,92	-362,50	-0,42
Gastos diversos	1.164.677,68	66,61	763.580,53	61,77	-401.097,15	-34,44
Mantenimientos	91.026,82	5,21	93.615,41	7,57	2.588,59	2,84
Material de oficina	14.878,64	0,85	15.449,98	1,25	571,34	3,84
Primas de seguros	14.028,62	0,80	5.955,63	0,48	-8.072,99	-57,55
Suministros	46.040,88	2,63	12.015,33	0,97	-34.025,55	-73,90
Trabajos realizados por otras empresas y profesionales	260.556,49	14,90	147.910,69	11,96	-112.645,80	-43,23
Transportes	39.778,99	2,28	59.173,32	4,79	19.394,33	48,76
Inversiones Reales						
Inversión de reposición asociada al funcionamiento operativo de los servicios	0,00	0,00	10.637,46	0,86	10.637,46	100,00
Inversión nueva asociada al funcionamiento operativo de los servicios	22.238,64	1,27	26.744,37	2,16	4.505,73	20,26
Total	1.748.437,94		1.236.246,59		-512.191,35	-29,29



Del dato anterior se desprende que los gastos mas elevados se corresponden al concepto de gastos diversos, por lo que se realiza un desglose pomenorizado de los mismos, obteniendo la siguiente información:

Tipo de gasto / Programa	2016		2017		Incremento/disminución	
	Cuantía (€)	% sobre total	Cuantía (€)	% sobre total	Cuantía (€)	%
Actividades culturales y deportivas	740.806,31	63,61	548.712,68	71,86	-192.093,63	-25,93
Atenciones protocolarias y representativas	792,98	0,07	1.186,07	0,16	393,09	49,57
Jurídicos, contenciosos	550,00	0,05	0,00	0,00	-550,00	-100,00
Otros gastos diversos	57.324,72	4,92	35.017,27	4,59	-22.307,45	-38,91
Publicidad y propaganda	360.022,45	30,91	178.621,82	23,39	-181.400,63	-50,39
Reuniones, conferencias y cursos	5.181,22	0,44	42,69	0,01	-5.138,53	-99,18
Total	1.164.677,68		763.580,53		-401.097,15	-34,44

IV.4.- Estudio por el volumen de contratación:

En cuanto al volumen de facturación de los terceros/contratistas se detecta la siguiente información:

Volumen de facturación	Nº contratistas		
	2016	2017	Variación
1€ - 10.000€	221	181	-40
10.001€ - 20.000€	18	16	-2
20.001€ - 30.000€	7	11	4
30.001€ - 40.000€	4	3	-1
40.001€ - 50.000€	2	0	-2
50.001€ - 60.000€	1	1	0
> 60.001€	7	2	-5
Total	260	214	-46

Volumen de facturación	Importe		
	2016	2017	Variación
1€ - 10.000€	473.474,99	416.003,69	-57.471,30
10.001€ - 20.000€	265.728,92	207.765,99	-57.962,93
20.001€ - 30.000€	175.795,84	277.826,03	102.030,19
30.001€ - 40.000€	137.991,11	101.017,79	-36.973,32
40.001€ - 50.000€	94.764,43	0,00	-94.764,43
50.001€ - 60.000€	50.278,84	56.061,54	5.782,70
> 60.001€	550.403,81	177.571,55	-372.832,26
Total	1.748.437,94	1.236.246,59	-512.191,35

IV.5.- Conclusiones comparativo 2016 - 2017:

- ⇒ La contratación menor en 2017 ha disminuido en 512.191,35€.
- ⇒ El servicio que más ha disminuido cuantitativamente la contratación ha sido de Administración General de Cultura, aunque porcentualmente ha experimentado la mayor baja el servicio de Fiestas Populares y Festejos.
- ⇒ En la evolución en la ejecución del gasto se observa que, en los dos ejercicios la evolución ha sido semejante.
- ⇒ **El tipo de gasto que más se utiliza en este modelo de contratación, en los dos ejercicios, ha sido el de gastos diversos que ha disminuido en con respecto a los ejercicios en un 34,44%.**
- ⇒ En cuanto al estudio de **los contratistas ha tenido una disminución de 46 contratistas**, casi en su totalidad adquisiciones inferiores a 10.000€.
- ⇒ Dentro de los contratistas de gastos diversos más habituales como tónica general y por sectores podemos destacar:
 - Actividades culturales y deportivas, con facturación anual superior a 55 mil euros está FELTRERO DIVISION ARTE S.L. en ambos ejercicios.

V.- BUENAS PRÁCTICAS

Durante los años 2016 y 2017 no se tiene conocimiento de haber asumido ninguna buena práctica en materia de contratación.

VI.- ALEGACIONES

Se abre un plazo para presentar alegaciones o información complementaria de 15 días hábiles. Transcurrido el mismo no se han presentado.

VII.- CONCLUSIONES FINALES

- ✓ Los llamados contratos menores deben reunir conjuntamente dos características que son: en primer lugar, su cuantía que, excluido el IVA, no debe superar en el caso de contratos de obras los 50.000 € y en los restantes contratos 18.000 € y en segundo lugar su duración que nunca debe ser superior al año.
- ✓ La contratación menor nunca debe ser el procedimiento habitual de contratación, y en este sentido el porcentaje con respecto al total de la contratación anual, considero como asumible que sea inferior al 15 por ciento, aunque se deberá vigilar el no



superar este nivel, ya que la contratación menor desde un punto de vista económico es menos eficiente en cuanto inevitablemente al restringir la concurrencia se restringe la competencia.

Por eso el porcentaje que presenta la Fundación de Cultura que en el año 2016 representaba el 34,37 % y en 2017 el 22,15%. La considero no asumible, más si se compara con el índice que presenta el propio Ayuntamiento de Valladolid. En el período de alegaciones se deberá explicar las razones de tal incremento.

- ✓ La concentración de contratos menores en algunos contratistas, cuando el importe acumulado de contratación supera los importes para la contratación menor, no muestra síntomas deseables más cuando se da una cierta similitud en el objeto del contrato, porque podría estar ocultando un fraccionamiento.
- ✓ En el Ayuntamiento de Valladolid y en los Organismos Autónomos se requiere como norma general la exigencia de al menos de 3 ofertas en los contratos menores a 6.000 € (IVA excluido), lo que se considera una buena práctica.
- ✓ Desde la Intervención se conoce el esfuerzo realizado por el Ayuntamiento de Valladolid en estos dos últimos ejercicios dirigidos a la celebración de contrato por procedimiento abierto del contrato de mantenimiento de edificios, acuerdo marco para la celebración de los contratos de mantenimiento de vehículos, de fotocopiadoras y el contrato de suministro de gasolina para vehículos y maquinaria. Sin embargo la Fundación Municipal de Cultura, a pesar del alto índice de contratación menor, no se ha adherido. En el ejercicio 2018 podrá hacerlo al acuerdo marco de pequeños suministros, que está actualmente en tramitación.
- ✓ Por ello la Fundación Municipal de Cultura debe hacer un especial esfuerzo para la reducción del empleo del contrato menor y más teniendo en cuenta las limitaciones introducidas por la Ley 9/2017 de Contratos del Sector Público.

VIII.- RECOMENDACIONES

1º.- Considerando la disponibilidad de medios técnicos, se den las instrucciones para que en el año 2018 se proceda a la contratación mediante procedimiento abierto u otra modalidad contemplada en nuestra contratación de:

- o El gasto de mantenimiento de maquinaria, instalaciones y utillaje: se realizó mediante contrato menor en el año 2016 por 76.533,42 € y en el año 2017 por 75.916,15 €.

Valladolid a 24 de mayo de 2018

DOCUMENTO FIRMADO ELECTRONICAMENTE

Firmado por:
RAFAEL
SALGADO GIMENO
Fecha Firma: 25/05/2018 13:44

Fecha Copia : Fri May 25 13:47:33 CEST 2018

Código seguro de verificación(CSV): c9dc78460e55e565ba11cbd90218e1745c5f2f05
Permite la verificación de la integridad del documento visualmente en <https://www.valladolid.gob.es/verificacion-documentos>
