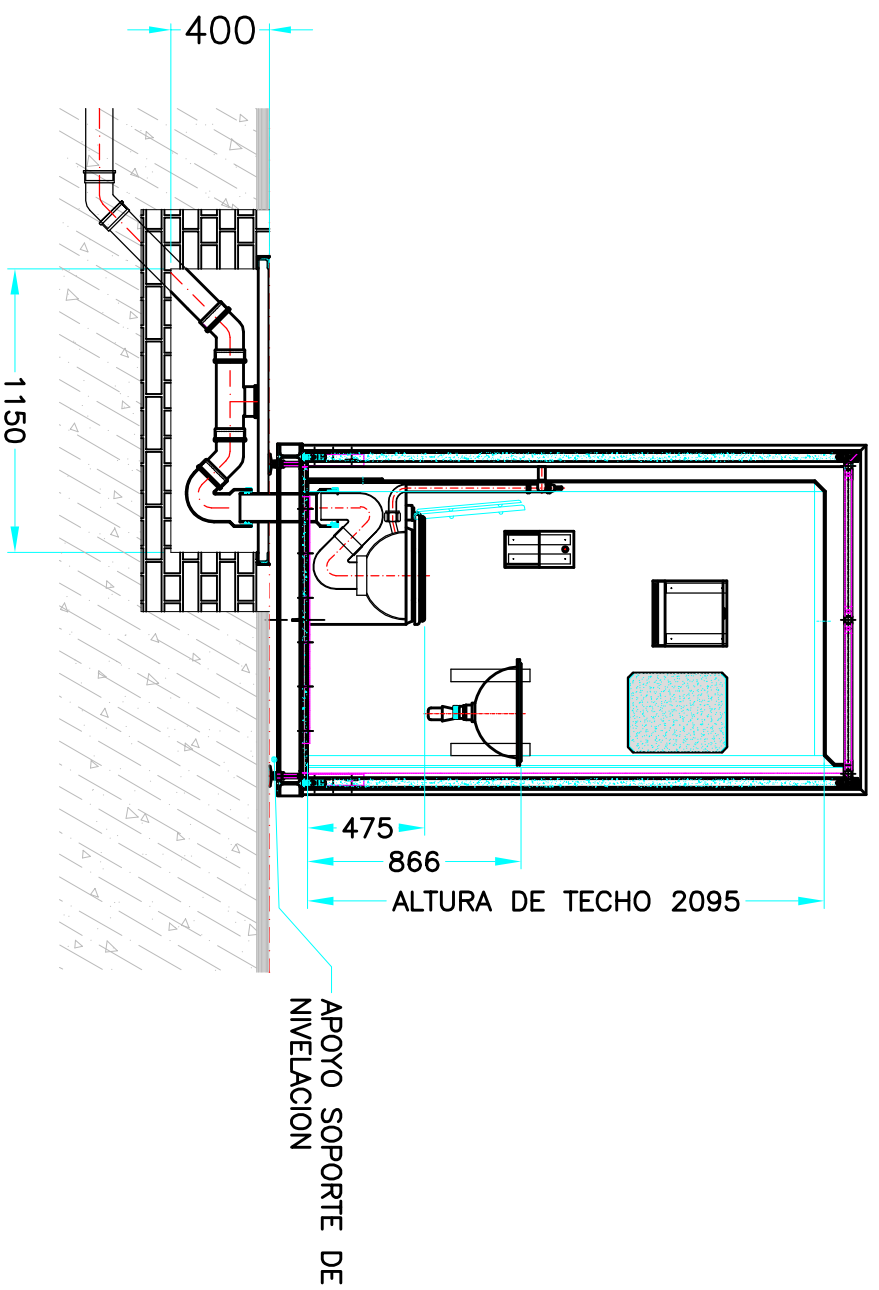
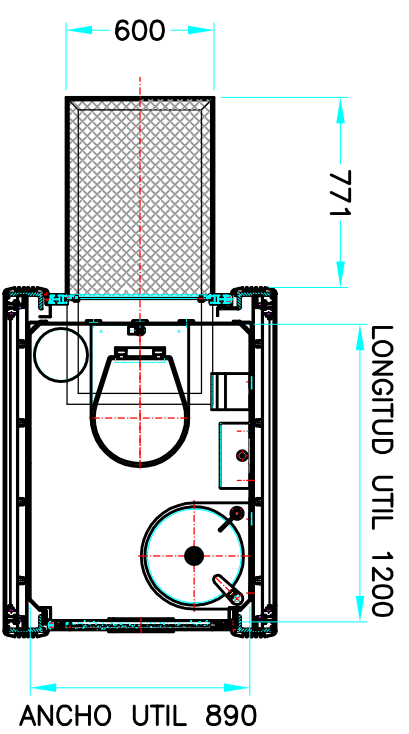


1 SECCION FRONTAL
A/GR E:1/20

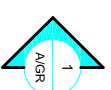


2 SECCION LATERAL
A/GR E:1/20



2 A/GR

3 SECCION EN PLANTA
A/GR E:1/20



Este plano es propiedad exclusiva de
Corporacion Europea de Mobiliario
Urbano, S.A. (CEMUSA).
Prohibida su reproduccion y comunicacion
o terceros sin autorizacion escrita
de esta sociedad

PROYECTO
**ASEO NO AUTOMATICO
MODELO GRIMSHAW**

DENOMINACION PLANO
CIMENTACION

PLANO
**A/GR
00-00-00**

COTAS Milímetros

FORMATO DIN-A3

HOJA

ESCALAS
1/30

Oficinas centrales: Fco. Sancha n° 24 Telf. 358 33 44 - Fax. 358 14 59 - 28034 Madrid

FECHA	MODIFICACION	COMPR.	REV.	APROB.	FECHA

DIBUJADO	FECHA	NOMBRE	COMPROBADO	NORMA